

Spielgerät: Sandsieb Barnim
Art.-Nr.: 09-1660-XXR-0-000 (Robinienpfosten)
09-1660-XRP-0-000 (mit Pfostenschuhen)
09-1660-XXV-0-000 (Stahlpfosten – verz.)
09-1660-XVL-0-000 (verzinkt und lackiert)

Stand: 13.09.2017 - MC

Bemerkungen:

Das Gerät wird in 6 Einzelteilen geliefert.

Gesamtgewicht: ~140 kg

Schwerstes Bauteil: ~30 kg (Standpfosten)

Montageaufwand: 4 Mannstunden (2 Personen / 2 Std.)

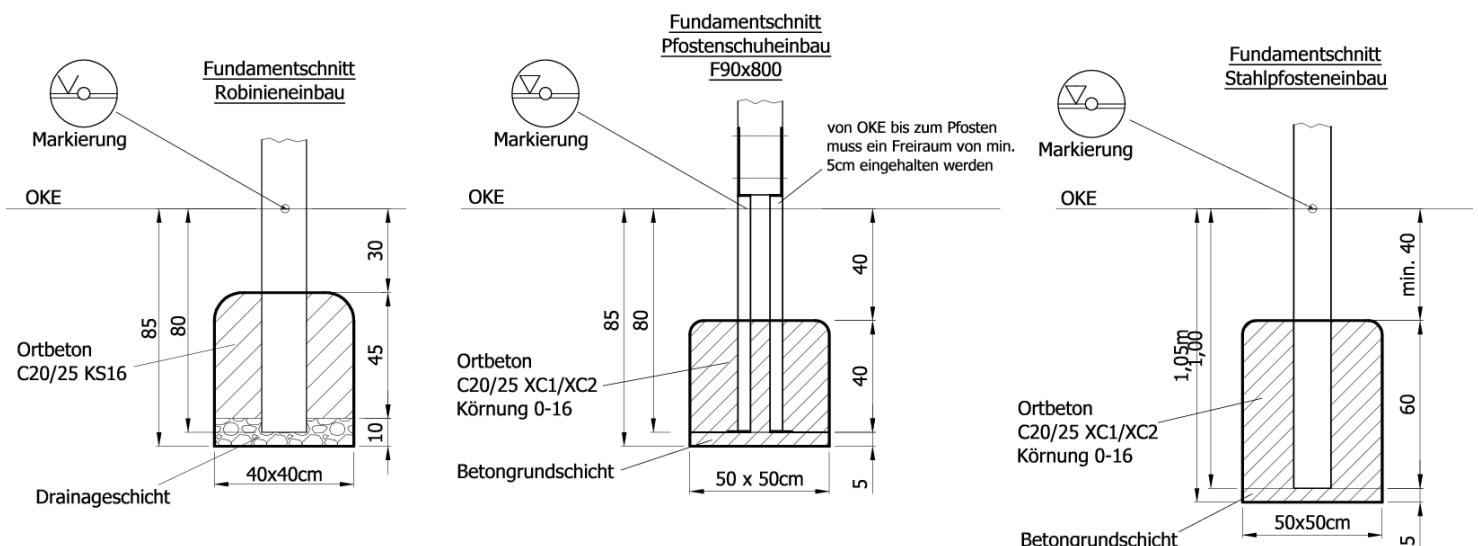
Montage:

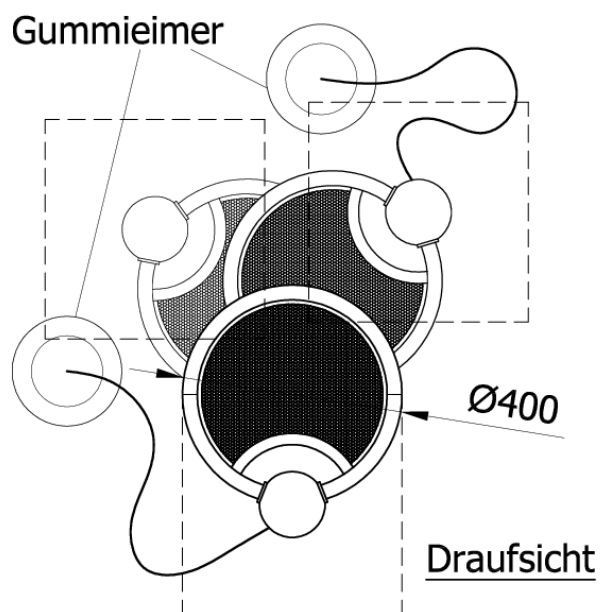
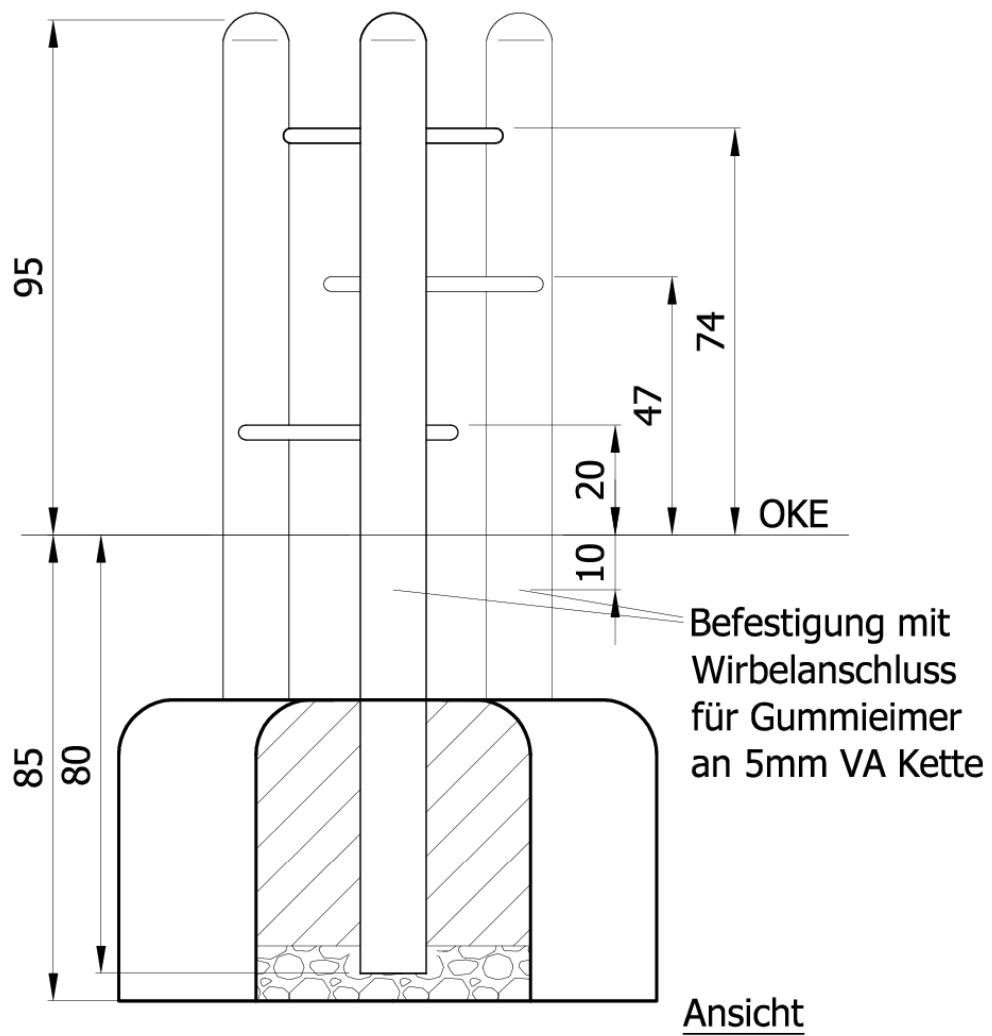
- Fundamentlöcher nach Plan ausheben
- Drainageschicht bzw. Betongrundsicht nach Plan einbringen
- Fundament wie H-Sockel aus Ortbeton C20/25 XC1/XC2 Körnung 0-16 herstellen, Steinschrauben einsetzen und Oberfläche glätten. **Achtung: Es ist darauf zu achten das der Sitz der Steinschrauben durch ausreichendes Verdichten gewährleistet ist.**
- Gerät nach Plan aufstellen und ggf. abstützen
- Fundamente aus Ortbeton C20/25 XC1/XC2 Körnung 0-16 nach Plan herstellen
- Nach Abbinden des Betons Fundamentlöcher mit Erde verfüllen und lagenweise anstampfen
- Schrauben nochmals kontrollieren und ggf. nachziehen

Für den Einbau unserer Geräte mit den angegebenen Fundamentgrößen, ist eine Bodenklasse 3-4 erforderlich. (evtl. auch Bodenklasse 1 als Oberboden, sofern dieser nicht zu humushaltig ist).

In jedem Fall muss der Boden tragfähig sein.

Es ist im Fundamentbereich darauf zu achten, dass ein tragfähiger und frostsicherer Unterbau gewährleistet ist.





Montageanleitung
Sandsieb Barnim
Art.-Nr.: 09-1660-XRE-0-000